

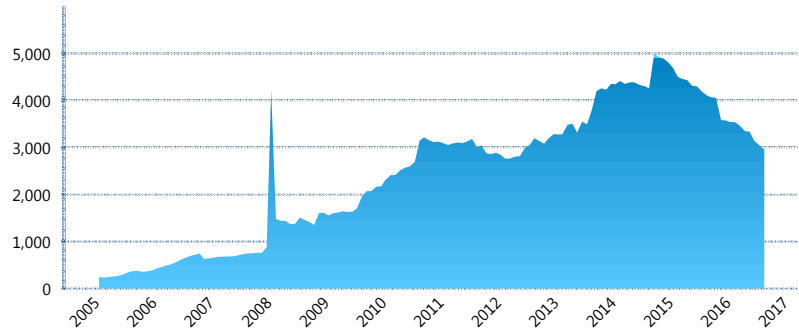
I. INFORMACIÓN FINANCIERA

I) Detalles del Fondo

Detalles del Fondo	
Razón Social	Met1 Siefore, S. A. de C. V.
Inicio de Operaciones	01/02/2005
Tipo de Fondo	Básica
Clave Bolsa	MET1
Activos Administrados *	2,954
ISIN	MX54ME060028
Comisión Anual	1.14%
Administrador	MetLife Afore, S.A. de C.V.
Director General	Mtro. Enrique Alejandro Giménez
Presidente del Consejo	Sofía Belmar Berumen

Activos Administrados *

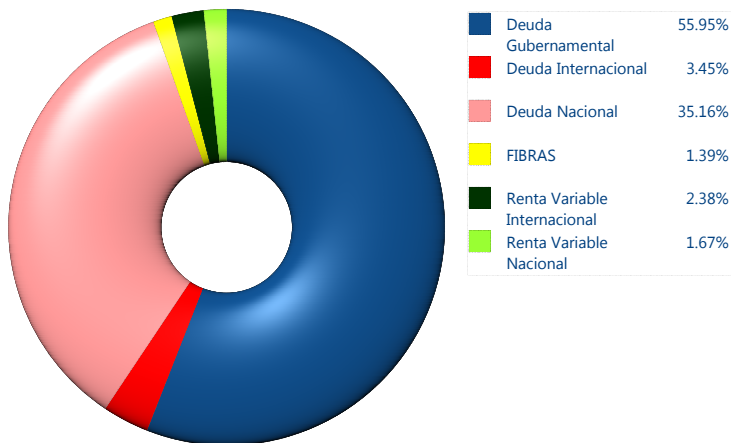
\$2,954



*Cifras en millones de pesos

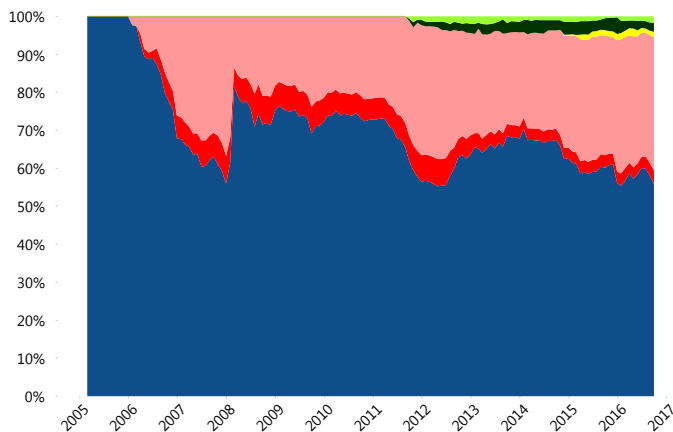
Contiene el efecto de fusiones, cortes transversales y transferencias por edad. Para mayor información consultar: <http://www.consar.gob.mx/gobmx/Aplicativo/Factsheets/EC/ECSAR.pdf>

II) Inversiones



Tipo de Instrumento	Metlife (SB1)	Sistema Básicas 1**
Renta Variable Nacional	Renta Variable Nacional 1.67%	1.10%
Total	1.67%	1.10%
Renta Variable Internacional	Renta Variable Internacional 2.38%	2.00%
Total	2.38%	2.00%
FIBRAS	FIBRAS 1.39%	0.30%
Total	1.39%	0.30%
Deuda Nacional	Alimentos 2.48%	0.64%
	Automotriz 0.00%	0.01%
	Banca de Desarrollo 1.28%	2.28%
	Bancario 1.83%	2.00%
	Bebidas 2.62%	0.81%
	Cemento 0.13%	0.03%
	Centros Comerciales 0.00%	0.06%
	Consumo 1.23%	0.73%
	Deuda CP 0.00%	0.04%
	Empresas Productivas del Estado 3.70%	4.49%
	Estados 0.00%	1.55%
	Europeos 5.67%	2.81%
	Grupos Industriales 0.00%	1.06%
	Infraestructura 6.33%	4.70%
	Otros 1.12%	1.09%
	Papel 0.14%	0.26%
	Serv. Financieros 0.17%	0.32%
	Telecom 2.51%	1.61%
	Transporte 1.16%	0.28%
	Vivienda 4.80%	3.21%
Total	35.16%	27.98%
Deuda Internacional	Deuda Internacional 3.45%	1.77%
Total	3.45%	1.77%
Deuda Gubernamental	BONDES 0.00%	0.20%
	BONOS 8.50%	10.11%
	BPA182 0.25%	4.81%
	BPAS 0.00%	0.04%
	CBIC 1.82%	3.38%
	CETES 0.00%	2.01%
	REPORTO 0.54%	4.10%
	UDIBONO 43.77%	40.99%
	UMS 1.07%	1.20%
Total	55.95%	66.86%
Total	100.00%	100.00%

Evolución de Inversiones



**Considera las inversiones de todo el grupo de SIEFORES Básicas 1
Cifras al cierre de septiembre de 2016

III) Desempeño

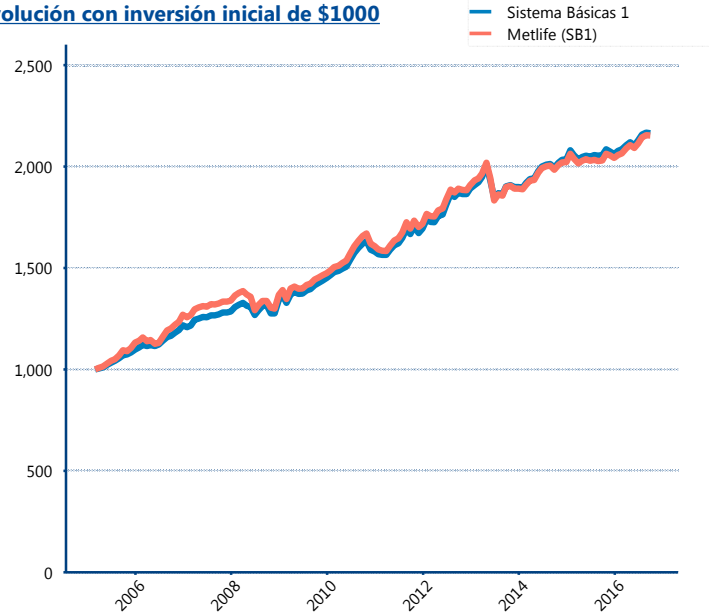
Rendimiento Bolsa

Tipo	Metlife (SB1)	Sistema Básicas 1
1 año	5.80%	5.01%
2 años	4.32%	4.29%
3 años	4.22%	4.35%
5 años	4.78%	5.20%

Indicador de Rendimiento Neto

Siefore	IRN %
PensionISSSTE (SB1)	4.01%
SURA (SB1)	3.93%
Coppel (SB1)	3.66%
XXI-Banorte (SB1)	3.64%
Azteca (SB1)	3.61%
Inbursa (SB1)	3.50%
Profuturo (SB1)	3.49%
Principal (SB1)	3.48%
Banamex (SB1)	3.33%
Metlife (SB1)	3.33%
Invercap (SB1)	2.87%
Promedio Simple	3.53 %
Promedio Ponderado	3.65 %

Evolución con inversión inicial de \$1000



Construido con el precio de la Siefore registrado en la Bolsa Mexicana de Valores

IV) Medidas de sensibilidad y riesgos

Evolución del Plazo Promedio Ponderado

